



Sistema de Indicadores REBICS

Guía para la captura

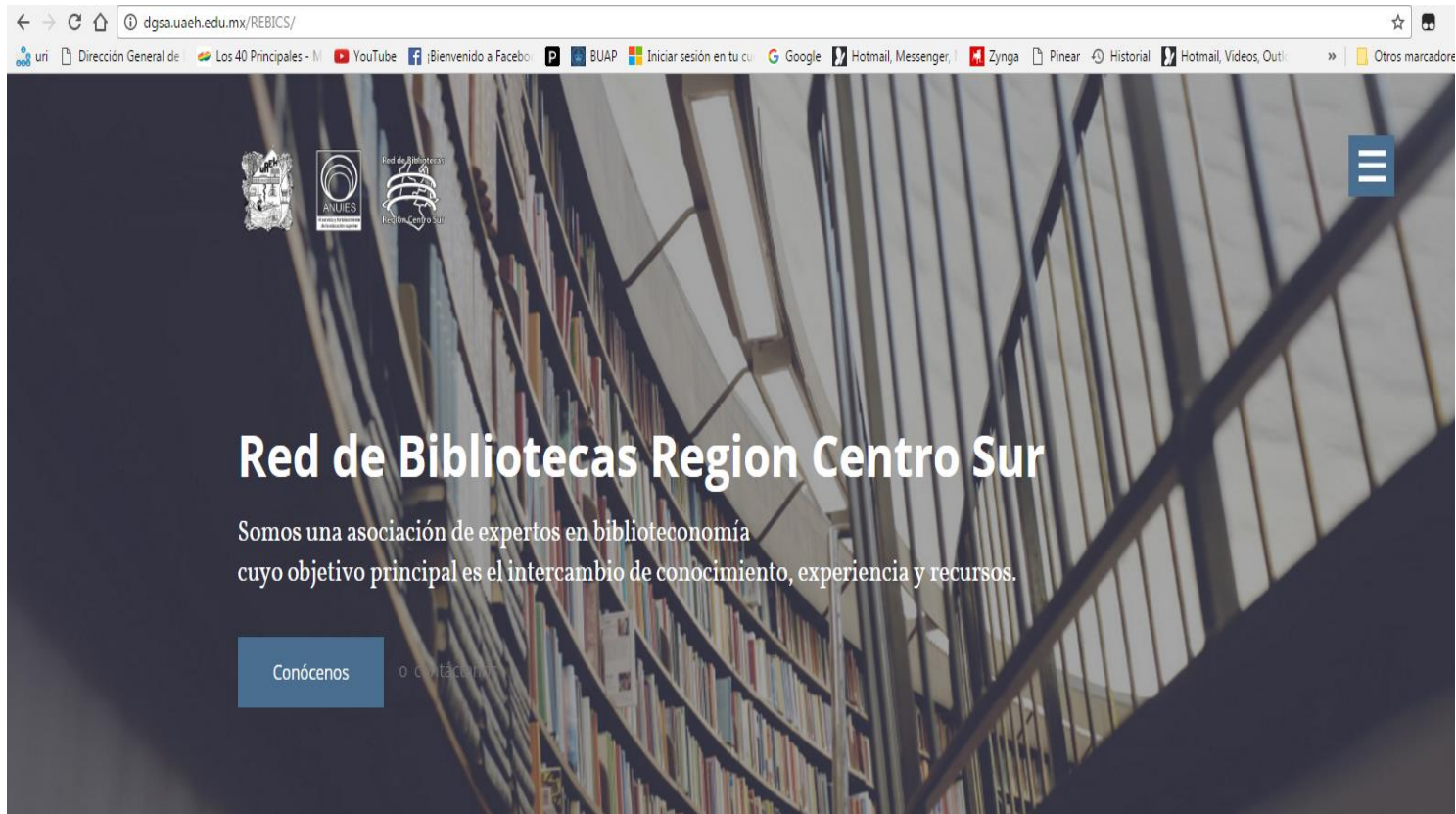


Instrucciones generales

- Si aun no dispone de usuario y contraseña, favor de solicitarla a manuel.pineda@uaeh.edu.mx ccp. marco.serrano@correo.buap.mx
- La información a capturar son valores numéricos por totales anuales, suma de las Bibliotecas o Centros de Información de su Institución.
- Siga los pasos de esta guía considerando las descripciones de cada apartado.
- Cierre sesión e informe a la Comisión de Normatividad del cumplimiento de captura al correo marco.serrano@correo.buap.mx

Paso 1: Ingrese a la pagina de REBIBCS:

 dgsa.uaeh.edu.mx/REBICS/



The screenshot shows a web browser window with the address bar displaying dgsa.uaeh.edu.mx/REBICS/. The browser's address bar and tabs are visible at the top. The main content area features a background image of a library with tall bookshelves. In the top left corner, there are three logos: the UAEM logo, the ANUIES logo, and the logo for the Red de Bibliotecas Region Centro Sur. In the top right corner, there is a blue hamburger menu icon. The main heading reads "Red de Bibliotecas Region Centro Sur". Below the heading, the text states: "Somos una asociación de expertos en biblioteconomía cuyo objetivo principal es el intercambio de conocimiento, experiencia y recursos." At the bottom left, there are two buttons: "Conócenos" and "o contáctanos".

Paso 2: Ingrese a indicadores



La REBICS es una red de colaboración entre Bibliotecas de Instituciones de Educación Superior tanto públicas como privadas que pertenezcan a la Asociación Nacional de Universidades e Instituciones de Educación Superior de la República Mexicana A.C. (ANUIES), la cual es una asociación no gubernamental, de carácter plural, que congrega a las principales instituciones de educación superior del país, tanto públicas como privadas, cuyo objetivo es promover el intercambio de

➔ A continuación aparecerá un recuadro de clic en **Indicadores**:

Red de Bibliotecas Region Centro Sur

Somos una asociación de expertos en biblioteconomía cuyo objetivo principal es el intercambio de conocimiento, experiencia y recursos.

Conócenos

o contáctanos

REBICS

- Home
- Inst. Afiliadas
- Reglamento
- Plan de Trabajo
- Minutas
- Directorio
- Galería
- Indicadores
- Contacto

Paso 3: Ingrese su usuario y contraseña

- El nombre de usuario usualmente coincide con las siglas de la institución a la que pertenece:

Indicadores

Instrumento de recolección de datos estadísticos de la red, basado en indicadores del Consejo Nacional para Asuntos Bibliotecarios de la Instituciones de Educación Superior, CONPAB, IES, INEGI y otras normas internacionales

Inicio de Sesión

Usuario: Contraseña:

Si no cuenta con Usuario y Contraseña solicítelo a admon@correo.com

Paso 4: Inicie captura

- Nota: Recuerde que todos los valores a capturar son numéricos a excepción del software administrador (que se vera más adelante).

ANO	MATRICULA TOTAL ATENDIDA	No. DE PROGRAMAS EDUCATIVOS ATENDIDOS	PROGRAMAS DE NIVEL MEDIO SUPERIOR	PROGRAMAS DE NIVEL SUPERIOR	POSGRADO	CENTRO DE INVESTIGACIÓN	
2016	79795	164	2	84	78	5	 

+ Agregar Actualizar

K < 1 > X Página 1 de 1, registros 1 a 1 de un total de 1.

Para empezar a editar de clic en el símbolo del lápiz.

ANO	MATRICULA TOTAL ATENDIDA	No. DE PROGRAMAS EDUCATIVOS ATENDIDOS	PROGRAMAS DE NIVEL MEDIO SUPERIOR	PROGRAMAS DE NIVEL SUPERIOR	POSGRADO	CENTRO DE INVESTIGACIÓN	
<input type="text" value="2016"/>	<input type="text" value="79795"/>	<input type="text" value="164"/>	<input type="text" value="2"/>	<input type="text" value="84"/>	<input type="text" value="78"/>	<input type="text" value="5"/>	 

+ Agregar Actualizar

K < 1 > X Página 1 de 1, registros 1 a 1 de un total de 1.

Una vez ingresados los valores requeridos de clic en el símbolo de la paloma para guardar los cambios.

Captura Datos Institucionales

Total de alumnos de la institución.

Total de los programas educativos

¿Cuántos programas de cada uno de estos niveles se ofertan? Si alguno no aplica, deberá registrar 0 (cero), la suma será igual al total de Programas Educativos atendidos

ANO	MATRICULA TOTAL ATENDIDA	No. DE PROGRAMAS EDUCATIVOS ATENDIDOS	PROGRAMAS DE NIVEL MEDIO SUPERIOR	PROGRAMAS DE NIVEL SUPERIOR	POSGRADO	CENTRO DE INVESTIGACIÓN	
2016	79795	164	2	84	78	5	 

+ Agregar Actualizar

K < 1 > X Página 1 de 1.


Institutos
y/o
Centros de
Investigación


Paso 5: Pase al siguiente Indicador

Indicadores

Benemérita Universidad Autónoma de Puebla

INDICADORES BUAP -- 

ANO	MATRICULA TOTAL ATENDIDA	No. DE PROGRAMAS EDUCATIVOS ATENDIDOS	PROGRAMAS DE NIVEL MEDIO SUPERIOR	PROGRAMAS DE NIVEL SUPERIOR	POSGRADO	CENTRO DE INVESTIGACIÓN	
2016	79795	164	2	84	78	5	 

+ Agregar
 Actualizar

K < 1 > X
Página 1 de 1, registros 1 a 1 de un total de 1.

Indicadores

Benemérita Universidad Autónoma de Puebla

Indicadores a llenar

INDICADORES BUAP --

- DATOS INSTITUCIONALES
- SISTEMA BIBLIOTECARIO
- INFRAESTRUCTURA
- ACERVOS
- SERVICIOS

ANO	MATRICULA TOTAL ATENDIDA	No. DE PROGRAMAS EDUCATIVOS ATENDIDOS	PROGRAMAS DE NIVEL MEDIO SUPERIOR	PROGRAMAS DE NIVEL SUPERIOR	POSGRADO	CENTRO DE INVESTIGACIÓN	
2016	79795	164	2	84	78	5	 

+ Agregar
 Actualizar

K < 1 > X
Página 1 de 1, registros 1 a 1 de un total de 1.



Datos del Sistema bibliotecario


Total de Bibliotecas o Centros de Información con las que cuenta la institución.

Nombre del software administrador de bibliotecas que utiliza su Institución.

Plataformas a las que los alumnos tienen acceso en línea y son contratadas por su institución

Personal profesionalista en bibliotecología

ANO	No. DE ESPACIOS BIBLIOTECARIOS / CENTROS DE INFORMACIÓN	No. DE BIBLIOTECAS CERTIFICADAS	SOFTWARE ADMINSTRADOR	No. RECURSOS DE INFORMACION EN LINEA - CONRICYT	NO. RECURSOS DE INFORMACION EN LINEA - INSTITUCIONAL	TOTAL PERSONAL	TOTAL PERSONAL PROFESIONAL BIBLIOTECOLOGO	
2016	69	41	MILLENNIUM	33	11	238	5	 

+ Agregar Actualizar 

K < 1 > X 1 a 1 de un total de 1.

¿Cuántas bibliotecas cuentan con certificación por ISO u otra norma?

Plataformas a las que los alumnos tienen acceso en línea y son proporcionadas por el CONRICyT.

Total de personas que laboran en las bibliotecas o Centros de Información en su Institución

Indicador: Infraestructura

Total en metros cuadrados de la superficie de las bibliotecas o Centros de Información de su Institución .

Total en metros lineales de las estanterías (medir una charola y multiplicar por el total de charolas).

Total de Computadoras funcionando con las cuentan bibliotecas o Centros de Información de su Institución

Year	TOTAL m2 / ESPACIOS BIBLIOTECARIOS	TOTAL m LINEALES / ESTATERIAS	TOTAL No. DE ASIENTOS	TOTAL No. EQUIPOS DE COMPUTO	
2016	25903	15752	4683	850	 

+ Agregar Actualizar 

K < 1 > X Página 1 de 1, registros 1 a 1 de un total de 1.

Total de personas que pueden estar sentadas simultaneamente en las bibliotecas o Centros de Información de su Institución .

Indicador: Acervos

Total de títulos disponibles en las bibliotecas o Centros de Información de su Institución

Volúmenes adquiridos anualmente por su Institución?

Total de registros bibliográficos de las bibliotecas o Centros de Información de su Institución

Total de Tesis a las que los alumnos tienen acceso.

ANO	TOTAL DE TITULOS	TOTAL DE VOLUMENES	No. VOLUMENES ADQUIRIDOS (ANUAL)	TOTAL LIBROS ELECTRONICOS	No. DE TITULOS CATALOGADOS	No. VOLUMENES CATALOGADOS	No. DE TESIS	No. SUSCRIPCIONES A PUBLICACIONES PERIÓDICAS IMPRESAS	
2016	446912	747448	7877	77530	446912	747448	54617	69	 

+ Agregar Actualizar 

Página 1 de 1 registros 1 a 1 de un total de 1.

Número de ejemplares disponibles en las bibliotecas o Centros de Información de su Institución

Total de Libros electrónicos con los que cuentan las bibliotecas o Centros de Información de su Institución

Total de registros de ejemplar disponibles en las bibliotecas o Centros de Información de su Institución

Total de suscripciones a Publicaciones periódicas Científicas impresas y/o electrónicas.

Indicador: Servicios

Total de libros que son prestados cada año.

Número de eventos que organiza para el fomento de la lectura.

Cursos, talleres o charlas impartidas por su sistema bibliotecario a los usuarios.

Total de usuarios de las bibliotecas o Centros de Información de su Institución

ANO	TOTAL DE PRESTAMOS (ANUAL)	PRESTAMOS INTERBIBLIOTECARIOS (ANUAL)	TOTAL DE ACTIVIDADES DE PROMOCIÓN DE LA LECTURA (ANUAL)	TOTAL DE ACTIVIDADES DE EXTENSIÓN (ANUAL)	TOTAL CURSOS / FORMACIÓN DE USUARIOS	TOTAL DOCTOS. DESCARGADOS	AFLUENCIA DE USUARIOS (ANUAL)	
2016	326284	87	2044	22	87	304286	5297299	 

+ Agregar Actualizar 

K < 1 > X un total de 1.

Número de libros/revistas que son prestados con bibliotecas de otras instituciones

Número de eventos culturales y de promoción a la lectura organizados por las bibliotecas o Centros de Información de su Institución

Total de documentos descargados de los Sistemas de Información en Línea por usuarios.

Paso 6: Cierre sesión

Indicadores

Benemérita Universidad Autónoma de Puebla



Para cerrar sesión de clic en el nombre de su institución.

ANO	MATRICULA TOTAL ATENDIDA	No. DE PROGRAMAS EDUCATIVOS ATENDIDOS	PROGRAMAS DE NIVEL MEDIO SUPERIOR	PROGRAMAS DE NIVEL SUPERIOR	POSGRADO	CENTRO DE INVESTIGACIÓN	
2016	79795	164	2	84	78	5	

+ Agregar Actualizar

Indicadores

Benemérita Universidad Autónoma de Puebla



Y posteriormente en cerrar sesión.

ANO	MATRICULA TOTAL ATENDIDA	No. DE PROGRAMAS EDUCATIVOS ATENDIDOS	PROGRAMAS DE NIVEL MEDIO SUPERIOR	PROGRAMAS DE NIVEL SUPERIOR	POSGRADO	CENTRO DE INVESTIGACIÓN	
2016	79795	164	2	84	78	5	

+ Agregar Actualizar

K < 1 > X

Página 1 de 1, registros 1 a 1 de un total de 1.